

ポイントカードデザインデータ入稿ガイド

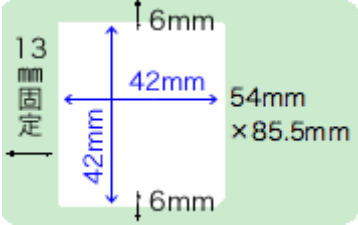
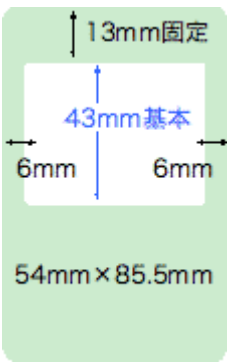

— 推奨環境および注意事項 —

イラストソフト

Adobe Illustrator

- 【ai】または【EPS】形式で保存願います。
- 文字(フォント)につきましては必ずアウトライン設定をお願いいたします。
- CMYK または特色(DIC 等)で作成して下さい。RGB は使用できません。
- 塗り足し部分までデータ作成して下さい(1辺に対し 1.5mm 以上塗り足し)。
- トリムマークを使用して下さい。
- 透明効果、ドロップシャドウ、フレアは使用しないで下さい。

サイズについて

リライト式カードのサイズ		サーマル式カードのサイズ
横印字の場合	縦印字の場合	
<p>54mm × 85.5mm</p>  <p>13mm 固定</p> <p>6mm</p> <p>42mm</p> <p>54mm × 85.5mm</p> <p>42mm</p> <p>6mm</p>	<p>54mm × 85.5mm</p>  <p>13mm 固定</p> <p>43mm 基本</p> <p>6mm</p> <p>6mm</p> <p>54mm × 85.5mm</p>	<p>54mm × 85.5mm</p>  <p>サーマル式カード 表面 54mm × 85.5mm</p>
<p>※白い領域は印字面のため、白濁式カードの場合はデザインできません。</p> <p>※ロイコ式をご希望の場合は、お問い合わせ下さい。</p>		

※縦印字の場合枠のサイズは印字内容によって 30mm~65mmまで変わります。

文字(フォント)について

アウトライン変換を必ず行って下さい。

アウトライン未変換の文字は文字化けをおこします。画像ソフトの文字ツールを使用した文字の入力は、輪郭がきれいに再現されない場合がありますのでご遠慮下さい(Adobe Illustrator 上で入力お願いいたします)。

！重要！

文字化けが発生しますと正確なデータとしては使用できません。

画像ソフト

- Adobe Photoshop Ver3.0J 以上～6 まで。画像解像度:350dpi をお願いいたします。
- 85.6mm×51mm にドブシロを加えたサイズ(88.6mm×57mm)以上のサイズで作成して下さい。
- 【EPS】形式で保存願います。圧縮保存をする場合は「最適画質」で保存して下さい。
- レイヤーを結合して下さい。
- トンボは必要ありません。

ご注意

- Windows のワード・エクセル・パワーポイントはフィルム出力ができません。レイアウトは Adobe Illustrator をお使いください。
- 細かい模様・グラデーションなどはカード上に再現できない場合もありますので、ご注意ください。

出力見本・サンプルをお送りください。

パソコンの画面上で表現された色・デザインも、印刷時にはインクの色・カードの材質などの違いで全く違って見える場合がございます。出来るだけお客さまのご要望に近づけるため、入稿時にサンプルを同梱して下さい。

モノクロの場合はファックスをお送りいただくか、またはカラーでプリントアウトして郵送して下さい。

※メールで入稿した場合も同様です。

データ・サンプルの送り先

メールで入稿

送付先メールアドレス:kawakami@cs1.co.jp 添付メールにてデータをお送りください。

※メール入稿の場合も、出力サンプルは必ず FAX か郵送でお送りください！