




◆クリーニング方法

- (1)電源スイッチを投入し時刻確認の完了後にクリーニングカードを挿入、実行キーを押す
〈注 意〉 クリーニングは毎日行って下さい
 - (2)電源スイッチを切って、蓋開けボタンを押しながら蓋を開ける。ヘッドやローラを綿棒で掃除する
〈注 意〉 1週間に1回、ヘッドやローラの汚れをクリーニング液を綿棒につけ、クリーニングして下さい
- ◎クリーニング液は、揮発性につき使用後は、しっかりとキャップをして下さい。
◎クリーニング液はカードと一緒に保管をしないで下さい。

★手で触れないでください。火傷に注意して下さい。

電源スイッチを切り、蓋をあける



ご注意

ヘッドを押えて強く擦って

- ◎清掃終了後、銀色の部分を「ガチャン」と音がするまでしっかり手で押さえて閉めて下さい。
上蓋を閉める際は、手で持ちながら、ゆっくりと閉めて下さい。
- ◎クリーニング液は、揮発性につき使用後は、しっかりとキャップをして下さい。
- ◎クリーニング液はカードと一緒に保管をしないで下さい。
- ◎クリーニング液は、直射日光の当たる場所、及び高温・多湿な場所は避け、お子様の手の届かない所に保管して下さい。
- ◎万一、クリーニング液が、目に入った場合は、すぐに水で洗眼して下さい。
- ◎クリーニング液は火気厳禁です。
クリーニング液はお近くの薬局で「**無水エタノール**」をお求め下さい。
(消毒用エタノールではありません。)



株式会社シーエスシステムズ
東京都中央区日本橋馬喰町 1-12-7-803
お問合せ先 03-6661-7803